

事業主の皆さまへ

2025年1月から、希望する離職者のマイナポータルに「離職票」を直接送付するサービスを開始します！

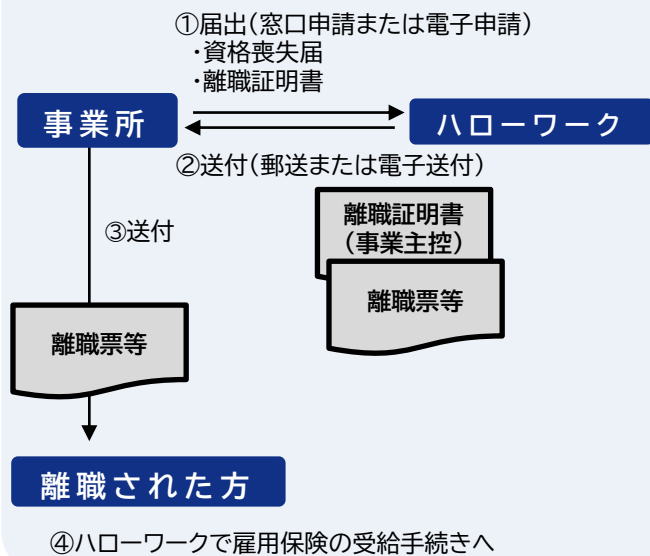
「離職票」※とは

※正式名称は「雇用保険被保険者離職票」

離職者が雇用保険の求職者給付(基本手当等)を受給するために必要となる書類です。現在は事業所から離職者にお送りいただいておりますが、2025年1月20日から、希望する離職者の方には、マイナポータルを通じて直接お送りするサービスを開始します。離職票のほか、資格喪失確認通知書および雇用保険被保険者期間等証明票も、マイナポータルを通じてお送りします。

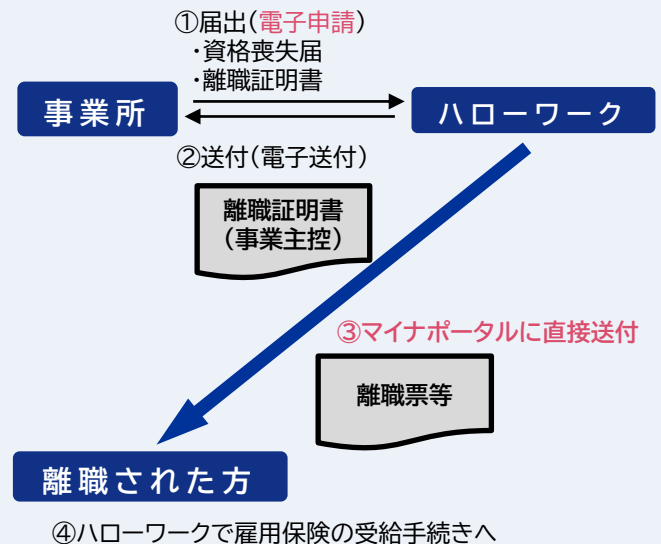
「離職票」等が送付されるまでの流れ

現在



2025年1月20日～

※一定の条件(次頁以降参照)を満たした場合のみ対象となります。条件を満たさない場合は、従来どおり事業所から送付ください。



事業所から離職者に郵送等を行う事務がなくなります！

雇用保険の離職手続きを電子申請で提出いただいた後、ハローワークによる審査が終了したら自動的に離職票等の書類が離職者のマイナポータルに送信されます。

このサービスの対象となる条件

- ・ 届け出たマイナンバーが被保険者番号と適切に紐付いていること
- ・ 離職者ご自身にマイナポータルと雇用保険WEBサービスの連携設定を行っていただくこと
- ・ 事業主より電子申請で雇用保険の離職手続きを行っていただくこと

事業所の皆さまへのお願い

- ・ 被保険者向けリーフレットを被保険者の方に周知いただき、被保険者からご希望があれば、以下のSTEP1、STEP2を行っていただくようお願いします。
- ・ マイナンバー登録には時間がかかる場合がありますので、資格喪失届提出の2週間程度前までに行ってください。
- ・ 被保険者が希望しない場合や要件を満たさない場合は、従来どおり事業所へ離職票等の書類をお送りしますので、離職者に送付ください。

【被保険者向けリーフレット】

「希望する離職者の方に「離職票」等をマイナポータルに直接送付するサービスを開始します！」

<https://www.mhlw.go.jp/content/11600000/001353163.pdf>



STEP1 マイナンバーを被保険者番号に登録する

- ・ マイナンバーの登録有無は、被保険者ご本人がマイナポータルの「わたしの情報」機能で確認することができます。操作方法は、被保険者向けリーフレットSTEP1をご参照ください。
- ・ マイナンバーが正常に登録されている場合はSTEP2に進んでください。
- ・ 以下の①、②の場合は、必要な手続きを行いマイナンバーの登録を完了してください。

(事業主からハローワークに「雇用保険適用事業所情報請求書」を提出いただくことで被保険者のマイナンバー登録有無を確認することもできます。ただしその場合には以下※1と※2の区別はできません。)

- ※1 これまで資格取得届等の際にマイナンバーを登録する機会がなかった被保険者はマイナンバーが登録されていません。上記被保険者向けリーフレットのSTEP1で、被保険者ご本人のマイナポータル上、雇用保険に関する情報が表示されなかった方が該当します。
- ※2 資格取得届にマイナンバーを記載いただいた場合でも前職の被保険者番号が未届となっていたようなケースでは、マイナンバーが前職の被保険者番号に登録されたままになっています。被保険者向けリーフレットのSTEP1で、被保険者ご本人のマイナポータルで取得した雇用保険情報に前職の事業所名が表示されている方はこれに該当します。

①マイナンバーが登録されていない場合

「**個人番号登録・変更届**」をハローワークに提出し、マイナンバーを登録してください。様式は都道府県労働局ホームページからダウンロードできるほか、電子申請することもできます。

②マイナンバーが前職の被保険者番号に登録されたままになっている場合

「**雇用保険被保険者資格(取得・喪失)届等(訂正・取消)願**」をハローワークに提出し、前職の被保険者番号と現職の被保険者番号を統一する手続きを行ってください。様式は都道府県労働局ホームページからダウンロードしてください。本様式は電子申請には対応しておりません。

⚠ 雇用保険におけるマイナンバー登録についてのお願い

資格取得届にマイナンバーを記載いただいた場合であっても、既に付与された被保険者番号を記載いただかなかった場合は、新しい被保険者番号を振り出して資格取得します。この場合、新しい被保険者番号にはマイナンバーの登録を行っていません。

※資格取得確認通知書等に「個人番号登録あり」と表記されている場合も同様です。

これは、マイナンバーの誤登録による情報漏えいを防止するために、同一のマイナンバーを複数の被保険者番号に同時に登録しないこととしているためです。

つきましては、既に付与されている被保険者番号がある場合は必ず資格取得届に記載いただくようお願いいたします。

雇用保険WEBサービスとの連携設定を行う (こちらは被保険者ご本人が行う手続きです)

被保険者のマイナンバーの登録が完了した後に、被保険者ご本人がマイナポータル上で「雇用保険WEBサービス」との連携設定を行います。

- ※1 設定方法は被保険者向けリーフレットのSTEP2のとおりです。
- ※2 被保険者が「雇用保険WEBサービス」との連携設定を済ませているかどうかはハローワークではお答えできませんので、ご本人に確認ください。一度「雇用保険WEBサービス」との連携設定を済ませれば、ご本人が解除しない限り離職・再就職後も有効です。

STEP2 電子申請で雇用保険の離職手続きを行う

- 雇用保険の離職手続きを**電子申請**で行ってください。電子申請についてご不明な点は都道府県労働局電子申請事務センターまでお問い合わせください。
- 離職手続きに際しては、**離職される被保険者に「離職票」の交付が必要かどうかを必ずご確認ください**。「離職票」が必要であれば「雇用保険被保険者資格喪失届(離職票交付あり)」、不要であれば「雇用保険被保険者資格喪失届(離職票交付なし)」の手続きをお願いします。
- 離職手続きの提出期限は、離職日の翌々日から10日以内となっています。必ず期限内に手続きを行ってください。



- ① e-Gov電子申請トップページの【**手続検索**】から「**雇用保険 資格喪失**」で検索



- ② 離職予定者ご本人が離職票の交付を希望する場合は「雇用保険被保険者資格喪失届(離職票交付あり)」を、離職票の交付を希望しない場合は「雇用保険被保険者資格喪失届(離職票交付なし)」を選択し、お手続きください。
- ※複数人を一括して届ける場合は「雇用保険被保険者資格喪失届(連記式)」を選択ください。

「離職者本人用の公文書は離職者本人へマイナポータル上で直接交付しております」のメッセージが返信されたら完了です。

厚生労働省からのお知らせ(001)	
本文	審査が終了しました。離職者本人用の公文書は離職者本人へマイナポータル上で直接交付しております。
到達番号	202202071504332483
種別	お知らせ
法人名	
申請者氏名	申請 太郎
手続名称	雇用保険被保険者資格喪失届(離職票交付なし)(令和4年6月以降手続き)/電子申請
発行日時	2022年2月8日 10時45分
発出元	厚生労働省

※本画面はe-Gov電子申請でのメッセージ例です。

- ※離職票が離職者本人に直接送付された場合には、事業所へは離職証明書(事業主控え)のみお送りし、離職票は送付しません。
- ※離職者本人のマイナポータルに離職票が送付されている場合には、離職票に記載されている離職区分コードは個人情報に該当するため、事業所にお伝えすることができません。ご了承ください。

被保険者の皆さまへ

2025年1月から、「離職票」をマイナポータルで 受け取れるようになります！

「離職票」※とは

※正式名称は「雇用保険被保険者離職票」

離職後に雇用保険の求職者給付(基本手当等)を受給するために必要となる書類です。現在は離職前の事業所からお送りしていますが、2025年1月20日から、**希望される方にはマイナポータルを通じてお送りします。**

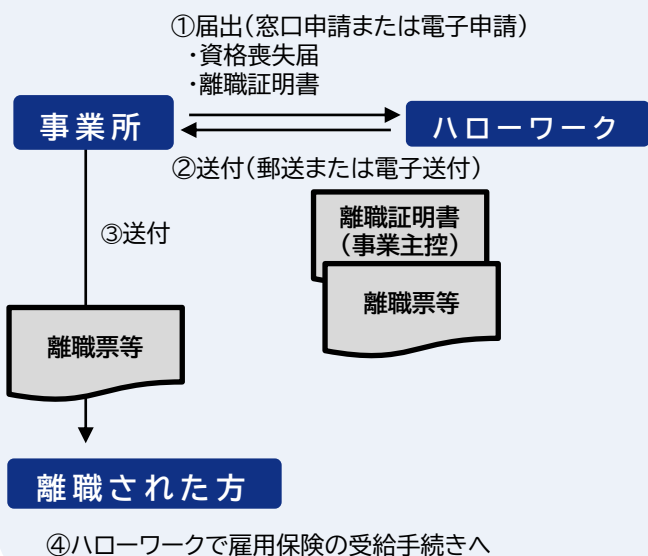
離職票のほか、資格喪失確認通知書および雇用保険被保険者期間等証明票もマイナポータルを通じてお送りします。

※マイナポータルとは
<https://services.digital.go.jp/mynaportal/>



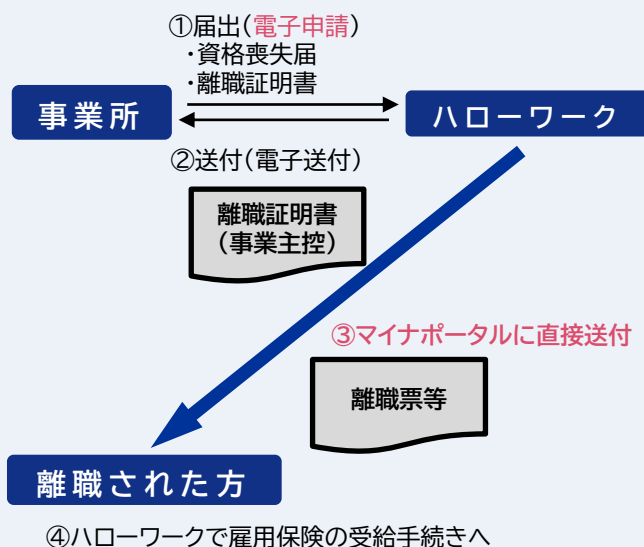
「離職票」等が送付されるまでの流れ

現在



2025年1月20日～

※一定の条件(次頁以降参照)を満たした場合のみ対象となります。条件を満たさない場合は、従来どおり事業所から送付ください。



事業所から書類が郵送されるのを待つ必要がなくなります！

会社が電子申請にて雇用保険の離職手続きを行い、ハローワークによる審査が終了したら、自動的に離職票等の書類がマイナポータルに送信されます。

このサービスを利用するための条件

- あらかじめマイナンバーをハローワークに登録していること
- マイナンバーカードを取得し、マイナポータルの利用手続きを行うこと
- 事業所が電子申請により雇用保険の離職手続きを行うこと

離職票をマイナポータルで受け取るための手順

雇用保険被保険者離職票をマイナポータルで受け取るためには、以下の手続きが必要です。
(STEP1は離職の2週間程度前までに、STEP2は離職前までにお願いします。)
条件を満たさない方は、従来どおり離職前の事業所を通じて、郵送等により雇用保険被保険者離職票をお送りします。

STEP1 マイナンバーがハローワークに登録されているか確認



マイナポータルのアプリを起動

ホーム画面の「その他のわたしの情報」をタップ

「雇用保険・労災」の「雇用保険」をタップ

「雇用保険」「最新の情報を取得」を選択して「確認する」をタップ



「閲覧可能」を選択してデータを取得してください

事業所名

被保険者番号

現在お勤めの事業所名と被保険者番号が表示された方はマイナンバーが登録されていますので、STEP2へ進んでください。

※閲覧可能な雇用保険情報が表示されない方や、表示されている事業所名称が現在お勤めのものではない場合は、マイナンバーが正常に登録されていません。4ページをご覧ください、お手続きください。

STEP2 マイナポータルから「雇用保険WEBサービス」と連携

「雇用保険WEBサービス」とは、離職票等の書類をマイナポータルを通じて取得できるサービスです。離職票等の書類をマイナポータルを通じて取得することを希望する方は、ご自身のマイナポータルから「雇用保険WEBサービス」との連携設定を行ってください。

※「雇用保険WEBサービス」は2025年1月20日サービス開始予定です。連携手続きは2025年1月20日以降に行ってください。

※「雇用保険WEBサービス」との連携設定を行わない方は、従来どおり事業所を通じて離職票等の書類を送付します。



マイナポータルのアプリを起動

「雇用保険WEBサービス」を選択

「連携」をタップ

「同意して次へ」をタップ

「連携手続き完了」の画面が表示されたら終了

STEP3

事業所による電子申請の後、ハローワークからあなたのマイナポータルに「離職票」等が送信されます！

マイナポータルアプリを起動し、「お知らせ」画面からご確認ください。離職票等の書類はPDFファイルで送信されます。



マイナポータルのアプリを起動

ホーム画面の「お知らせ」をタップ


「雇用保険被保険者離職票が交付されました」の画面を確認し、画面下の【詳細情報】までスクロール

【詳細情報】欄にPDFデータが添付されていることを確認ください

※事業所が電子申請ではなく紙様式でハローワークに届け出た場合は、雇用保険被保険者離職票等はマイナポータル経由ではなく、従来どおり事業所から送付されます。


※ 離職票交付までの間に雇用保険WEBサービスとの連携を解除したり、お知らせ容量が上限値を超えている場合は、マイナポータルに送付できません。



 STEP1で最新の事業所名や被保険者番号が表示されない場合はマイナンバーが登録されていません。

※1 事業所名と被保険者番号が表示されない方は、マイナンバーがハローワークに登録されていません。事業所を通じて「個人番号登録・変更届」をハローワークに提出してマイナンバーを登録してください。

※2 前職の事業所名が表示された方は、マイナンバーが最新の被保険者番号に登録されていません。事業所を通じて「雇用保険被保険者資格(取得・喪失)届等(訂正・取消)願」をハローワークに提出し、前職の被保険者番号と現職の被保険者番号を統一する手続きを行ってください。

 マイナポータルで直接「離職票」を受け取るためには、事業所が電子申請により雇用保険の離職の手続きを行うことが必要です。

※1 事業所が電子申請ではなく紙様式でハローワークに届け出た場合は、雇用保険被保険者離職票等はマイナポータル経由ではなく、従来どおり事業所から送付されます。事業所によっては電子申請に対応していない場合もありますので、ご了承ください。

※2 事業所が「雇用保険被保険者資格喪失届(離職票交付なし)」を届け出た場合は、雇用保険の求職者給付を受給するために必要な離職票が発行されません。求職者給付を受給することを希望する場合は必ず、「雇用保険被保険者資格喪失届(離職票交付あり)」を届け出るよう事業所に依頼してください。

※3 電子申請を利用したことがない事業所は、電子申請を利用するに際して電子証明書またはGビズIDを取得する必要がありますので、前もって(2週間程度前までに)事業所にご依頼ください。

※4 事業所による届出期限は離職日の翌々日から10日以内となっています。

雇用保険の求職者給付を受給するためには、以下のパンフレットをご覧ください。ハローワークでお手続きを行ってください。

【基本手当】



<https://www.mhlw.go.jp/content/11600000/000951119.pdf>

【高年齢求職者給付金】



<https://www.mhlw.go.jp/content/11600000/000695108.pdf>

【特例一時金】



<https://www.mhlw.go.jp/content/11600000/000695033.pdf>